

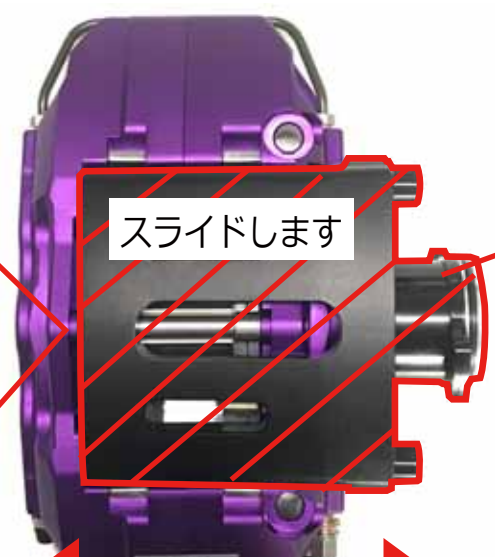
リア 電気パーキングブレーキ キャリパー タイプII 手動解除と注意事項



トルクス T40/45
車種により異なります。

左回しロック状態

軸を回転させる事でブレーキパッドの
ロックや解除を手動で行えます。



純正モーター
取り外します。

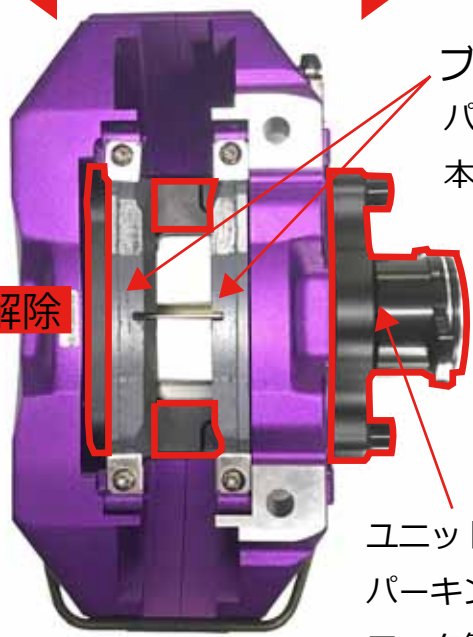
右回しロック解除

スライドします

左回しロック状態



ココに干渉するとパーキングの
ロック解除が出来なくなり純正
モーターが破損する恐れがあります。




ブレーキパッド
パッド交換はキャリパー
本体の取り外しが必要です。

ロック解除

ロック

ユニットがスライドする事で
パーキングブレーキのロック
ロック解除をさせます。



浸水防止 O リングは消耗品となりますので
定期的な点検と交換が必要です。
取付け向きは間違えないようにして下さい。